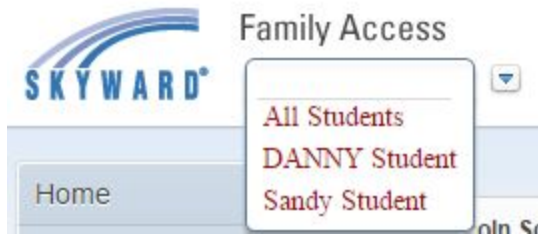
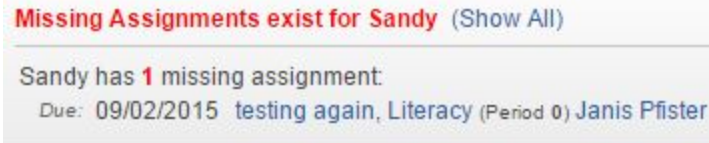


Skyward Gradebook Instructions

1. Log on to [Skyward Family Access](#).
2. Select the student in the dropdown box at the top.



3. Click the Gradebook link on the left. Your student's grades will load.
 - a. If your student's teachers have marked any assignments as "Missing", they will display on top. Clicking on the link for the Missing Assignment will display information about that assignment (due date, description, class, etc.). Note: if there are no missing assignments, the box will state that there are none.



- b. Under "Class Grades" is a color-coded grid. The rows will display the classes and the standards graded for that class. The columns are for the grading terms. The current "in-progress" grades will appear in the term column.

▼ Numbers: Displays knowledge and u...	3
Writing Numbers to 120 Due: 09/30/2015 (T1)	
Unit 1 Pre Due: 09/30/2015 (T1)	
Unit 1 Post Due: 09/30/2015 (T1)	4
Counting to 120 Due: 09/30/2015 (T1)	3

- c. Assignments or test grades will appear under the standard they are measuring. Here, for example, there are four assignments linked to the Numbers standard. The assignment grades are 4 for the "Unit 1 Post" assignment and 3 for the "Counting to 20" assignment.
- d. Clicking on the assignment title will open up a box with a more detailed description of the assignment, along with its due date.

Counting to 120 (Category: Summative)	
Performance Assessment (1.NBT.1 - By the end of the year count to 120)	
Subject:	Math
Skill:	Numbers: Displays knowledge and use of numbers and place value (NBT)
Assign Date:	Wed Sep 30, 2015
Date Due:	Wed Sep 30, 2015
Max Score:	5
Weight:	1.00
Absent:	
Sandy's Score Info: (Abraham Lincoln School)	
Points Earned:	3 out of 5
Grade:	3
Missing:	No Count:

Assignments

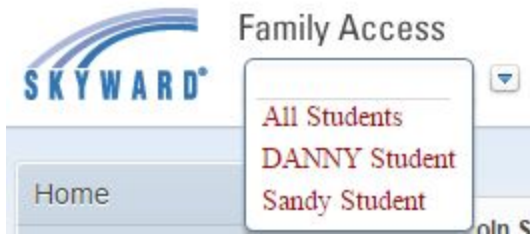
with a category of "Formative" are baseline scores that do not count towards the report card grade.

- To change the language of the screen, click *Select Language* to select the language. (If you do not see the *Select Language* button, you may add it by clicking on *My Account* at the top.)
- When report cards are ready, they will be accessed by clicking on the *Report Cards (+ other reports)* button on the left.

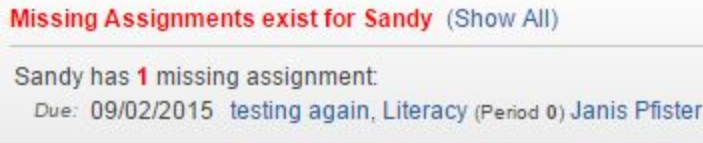
You can set up email notifications for missing assignments by clicking on the *My Account* link in the upper right hand corner, checking the reports you wish to receive, and clicking the *Save* button.

Instrucciones sobre la Libreta Calificaciones de Skyward


1. Ingrese a su cuenta de [Skyward Family Access](#).



2. Seleccione el estudiante.
3. Dele clic en la liga "Gradebook" que se encuentra a la derecha de su pantalla. Las calificaciones de su estudiante serán mostradas.
 - a. Si el maestro de su estudiante ha marcado alguna tarea como "Missing" sin entregar, se desplegarán al inicio del listado, al darle clic en el nombre de la tarea podrá consultar información sobre la tarea pendiente (Fecha vencimiento,



descripción, etc.)

- b. Si no se tienen tareas pendientes, el mensaje será entonces que no se tienen tareas pendiente de entregar.
- c. Debajo del área de tareas pendientes, esta un encabezado sobre "Class Grades - Calificaciones de la clase". Al darle clic en el icono de la impresora  se imprimirán todo el cuaderno de calificaciones.
- d. Debajo del área de "Class Grades Calificaciones de la clase" esta una cuadrícula a color. Los renglones muestran las clases y la calificación estándar para esa clase. Las columnas son para los temas a calificar. Las calificaciones actuales "En Progreso" aparecerán en la columna de los temas.

▼ Numbers: Displays knowledge and u...	3
Writing Numbers to 120 Due: 09/30/2015 (T1)	
Unit 1 Pre Due: 09/30/2015 (T1)	
Unit 1 Post Due: 09/30/2015 (T1)	4
Counting to 120 Due: 09/30/2015 (T1)	3

- e. Las calificaciones sobre tareas y exámenes aparecerán bajo los estándares que se están evaluando. al darle click en el nombre de la tarea abrirá un cuadro con

información más detallada, así como su fecha de vencimiento.

Counting to 120 (Category: Summative)			
Performance Assessment (1.NBT.1 - By the end of the year count to 120)			
Subject:	Math		
Skill:	Numbers: Displays knowledge and use of numbers and place value (NBT)		
Assign Date:	Wed Sep 30, 2015	Date Due:	Wed Sep 30, 2015
Max Score:	5	Weight:	1.00
Absent:			
Sandy's Score Info: (Abraham Lincoln School)			
Points Earned: 3 out of 5			
Grade: 3			
Missing:		No Count:	

- f. Tareas con categoría “Formative -Formativa” son calificaciones bases que no contarán hacia la tarjeta de calificaciones final.
 - g. Para cambiar el lenguaje en la pantalla, de clic en “Seleccionar lenguaje” y ahí podrá seleccionar el lenguaje de su preferencia. (Si usted no ve el botón para seleccionar el lenguaje, usted puede agregarle al dale clic en la liga “My account Mi cuenta” en el parte superior de la página).
4. Cuando las tarjetas de calificaciones están listas, estas podrán ser consultadas al darle un clic en la liga “Report Cards (+ other reports) - Informe Tarjetas (+ otros informes)” que se encuentra a la izquierda de la página.

Usted también puede programar notificaciones via correo electrónico sobre tareas vencidas o en progreso al darle clic en la liga “My Account Mi cuenta” en la parte superior derecha de la página, seleccionando los reportes que usted desea recibir, y salvando sus opciones seleccionadas.